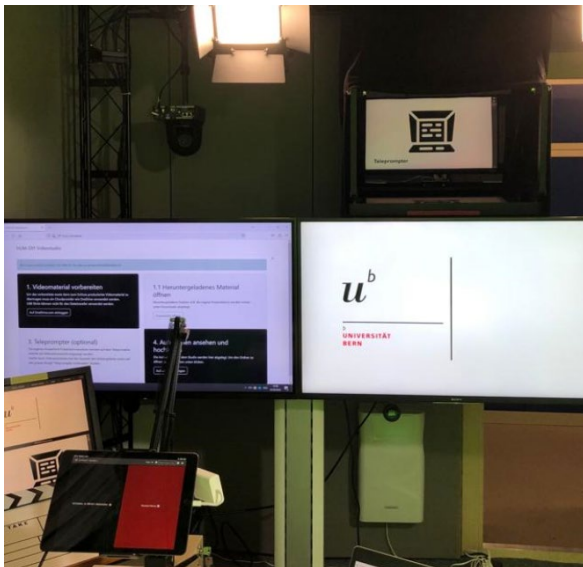



Anschalten



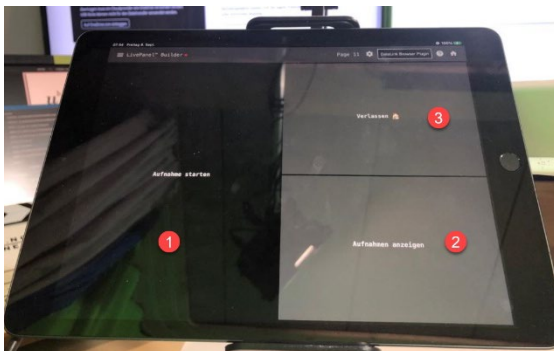
1. Schwarzen Schalter rechts neben dem Eingang drücken
2. Studio betreten
3. 60 Sekunden warten
*Bildschirme nicht wie auf dem Bild?
Support kontaktieren!*

Vorbereitung




1. Anweisungen auf linkem Studiemonitor befolgen
2. Kameraeinstellungen auf dem Tablet anpassen
3. Aufnahme starten
*Wenn **STREAM / ENCODE NICHT** blau hervorgehoben ist:
Support kontaktieren!*

Nachbereitung



1. Auf Tablet Button Aufnahmen anzeigen öffnen
2. Aufnahme anschauen und auf OneDrive hochladen
3. Aufnahmen löschen

Verlassen



1. Studio verlassen
2. Herunterfahren und 90 Sekunden warten
3. Schwarzen Schalter drücke
WICHTIG: Bitte erst, wenn der TriCaster nicht mehr blau leuchtet!